

КЛЮЧЕВЫЕ ЦИФРЫ, КЛЮЧЕВЫЕ ДОСТИЖЕНИЯ, ОСНОВНЫЕ СОБЫТИЯ ГОДА И СОБЫТИЯ ПОСЛЕ ОТЧЕТНОЙ ДАТЫ

КЛЮЧЕВЫЕ ДОСТИЖЕНИЯ 2025



Для инвесторов и акционеров

Дивиденды за 2024: **6 624,6 млн рублей**

(см. подробнее в разделе «Акционерный капитал, обращение ценных бумаг»)



Для клиентов

Отпуск из сети потребителям: **60,3 млрд кВт·ч**

Введено в эксплуатацию: **2,4 тыс. км** линий электропередачи, **846 МВА** трансформаторной мощности

Исполнено договоров на тех. присоединение: **25,0 тыс.**

Присоединенная мощность: **832 МВт**

Выручка от доп. услуг: **2 505 млн рублей** (РСБУ)

(см. подробнее в разделах «Транспорт электроэнергии», «Инвестиционная деятельность», «Технологическое присоединение», «Реализация дополнительных услуг»)



Для поставщиков и подрядчиков

Направлено на закупку товаров, работ, услуг: **70,0 млрд рублей**

(см. подробнее в разделе «Закупочная деятельность»)



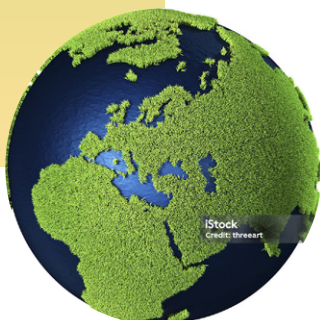
Для сотрудников

Рабочих мест: **14,6 тыс.**

(среднесписочная численность персонала на конец 2025)

2 262 работника было поощрено ведомственными, отраслевыми и корпоративными наградами

(см. подробнее в разделе «Управление персоналом»)



Для государства и общества в целом

Затраты на природоохранную деятельность: **63,9 млн рублей**

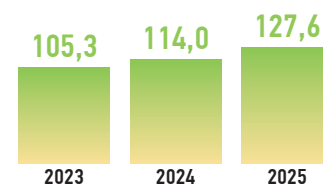
Платежи за негативное воздействие на окружающую среду: **132,1 тыс. рублей.**

Оснащение ЭС объектов птицевосприимчивыми устройствами: **6,6 тыс. шт.**

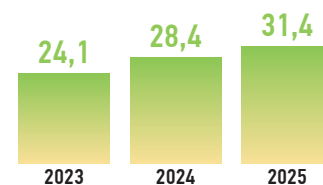
(см. подробнее в разделе «Устойчивое развитие»)

КЛЮЧЕВЫЕ ЦИФРЫ (ДИАГРАММЫ)

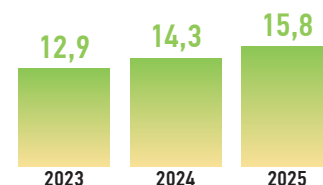
Выручка (РСБУ), млрд рублей



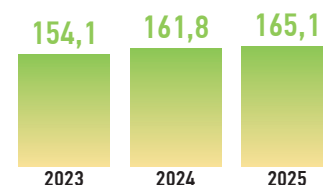
ЕВИТДА (РСБУ), млрд рублей



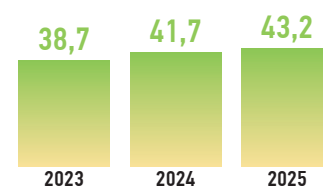
Чистая прибыль (РСБУ), млрд рублей



Протяженность ЛЭП по цепям, тыс. км



Количество подстанций, тыс. шт.



Мощность подстанций, ГВА

